



ТЕРРИТОРИАЛЬНЫЙ ОРГАН  
ФЕДЕРАЛЬНОЙ СЛУЖБЫ  
ГОСУДАРСТВЕННОЙ СТАТИСТИКИ  
ПО ВОЛОГОДСКОЙ ОБЛАСТИ

# Изменение цен в различных секторах экономики Вологодской области



в июне 2023 года



ТЕРРИТОРИАЛЬНЫЙ ОРГАН  
ФЕДЕРАЛЬНОЙ СЛУЖБЫ  
ГОСУДАРСТВЕННОЙ СТАТИСТИКИ  
ПО ВОЛОГОДСКОЙ ОБЛАСТИ

# Изменения цен в различных секторах экономики Вологодской области

Вологдастат

в июне 2023 года

- 01 Индексы цен в различных секторах экономики
- 02 Индексы потребительских цен на отдельные группы и виды продовольственных товаров
- 03 Индексы потребительских цен на отдельные виды плодоовощной продукции
- 04 Индексы потребительских цен на отдельные группы и виды непродовольственных товаров
- 05 Индексы потребительских цен на моторное топливо
- 06 Индексы потребительских цен на отдельные группы и виды услуг
- 07 Стоимость фиксированного набора потребительских товаров и услуг
- 08 Индексы цен производителей промышленных товаров (услуг)
- 09 Индексы цен производителей сельскохозяйственной продукции
- 10 Индексы цен на продукцию (затраты, услуги) инвестиционного назначения
- 11 Индексы тарифов на грузовые перевозки



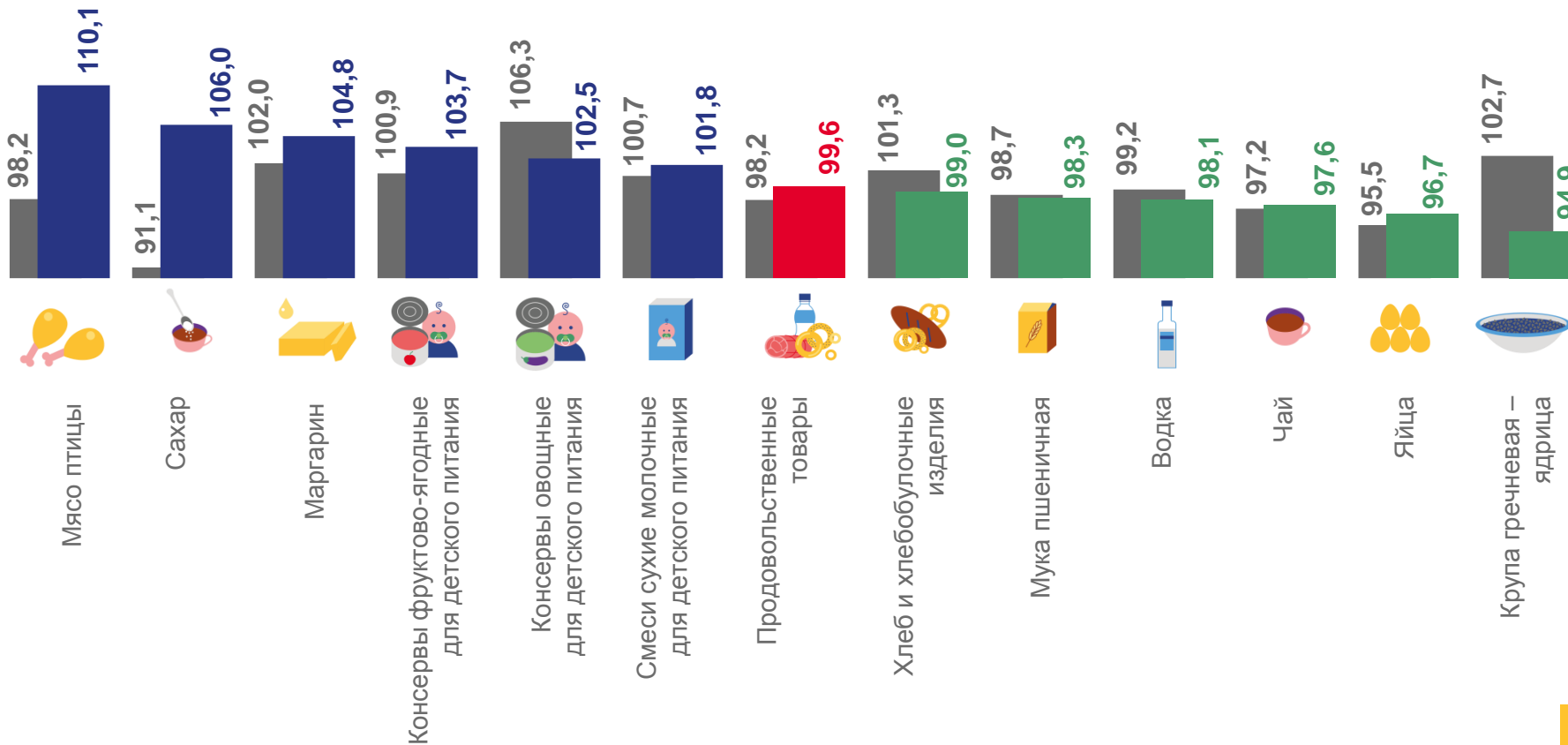
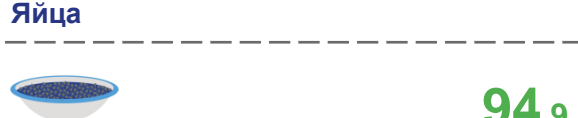

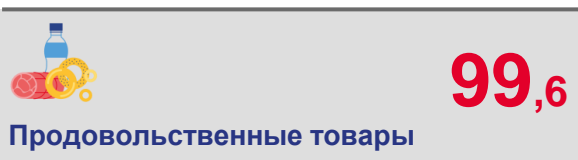
# ИНДЕКСЫ ЦЕН В РАЗЛИЧНЫХ СЕКТОРАХ ЭКОНОМИКИ

		Июнь 2023 г. в % к маю 2023 г.	Справочно: июнь 2022 г. в % к маю 2022 г.
Индекс потребительских цен		<b>100,2</b>	<b>99,1</b>
Индекс цен производителей промышленных товаров (услуг) на товары, предназначенные для реализации на внутреннем рынке		<b>102,6</b>	<b>87,6</b>
Индекс цен производителей сельскохозяйственной продукции		<b>100,5</b>	<b>100,6</b>
Сводный индекс цен на продукцию (затраты, услуги) инвестиционного назначения		<b>100,9</b>	<b>100,2</b>
Индекс тарифов на грузовые перевозки		<b>100,0</b>	<b>100,0</b>



# ИНДЕКСЫ ПОТРЕБИТЕЛЬСКИХ ЦЕН НА ОТДЕЛЬНЫЕ ГРУППЫ И ВИДЫ ПРОДОВОЛЬСТВЕННЫХ ТОВАРОВ

Июнь 2023 г. в % к маю 2023 г.



■ Июнь 2022г. к маю 2022г.

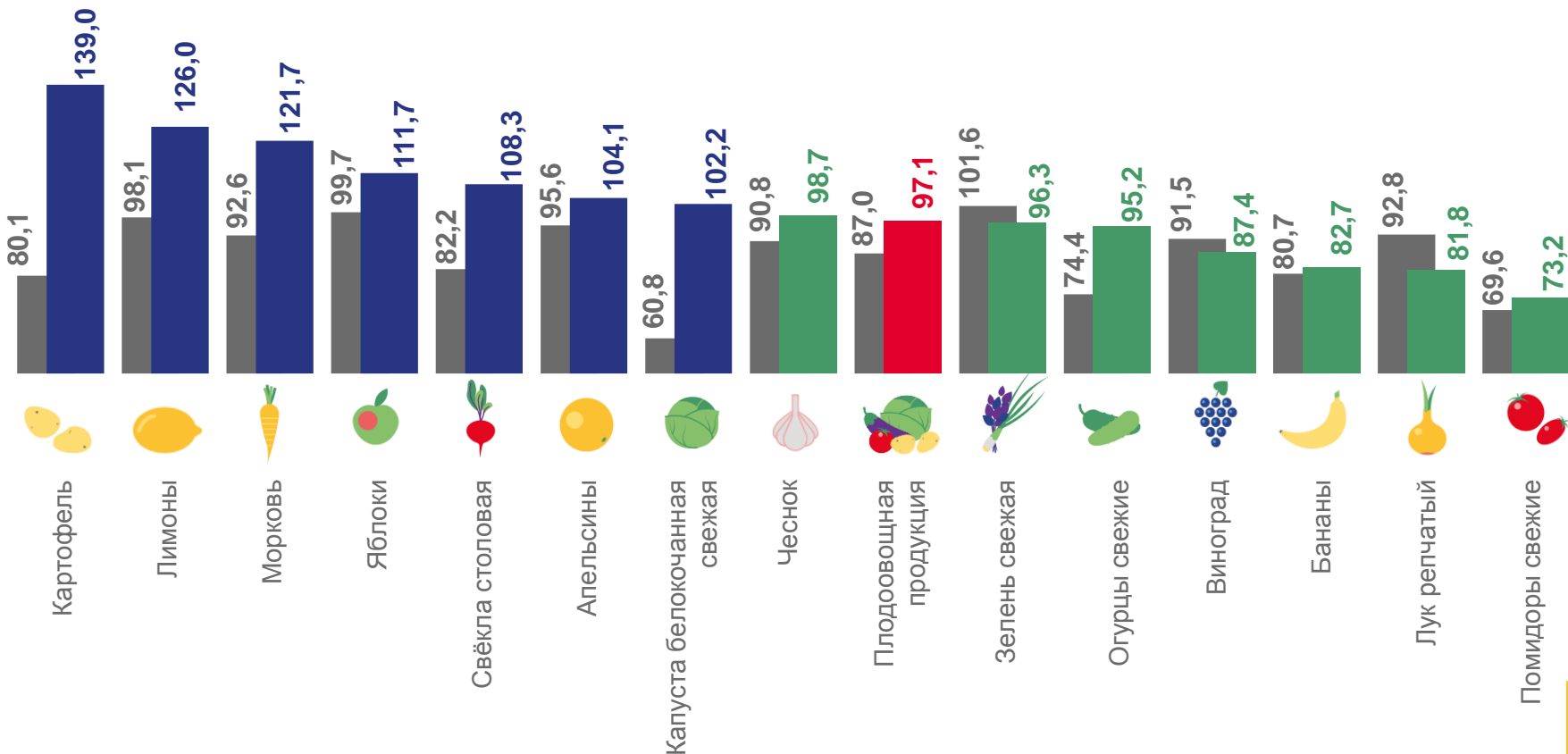

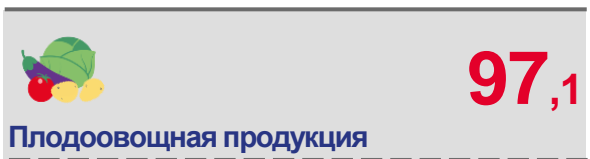
■ Июнь 2023г. к маю 2023г.





# ИНДЕКСЫ ПОТРЕБИТЕЛЬСКИХ ЦЕН НА ОТДЕЛЬНЫЕ ВИДЫ ПЛОДОВООВОЩНОЙ ПРОДУКЦИИ

Июнь 2023 г. в % к маю 2023 г.



■ Июнь 2022г. к маю 2022г.

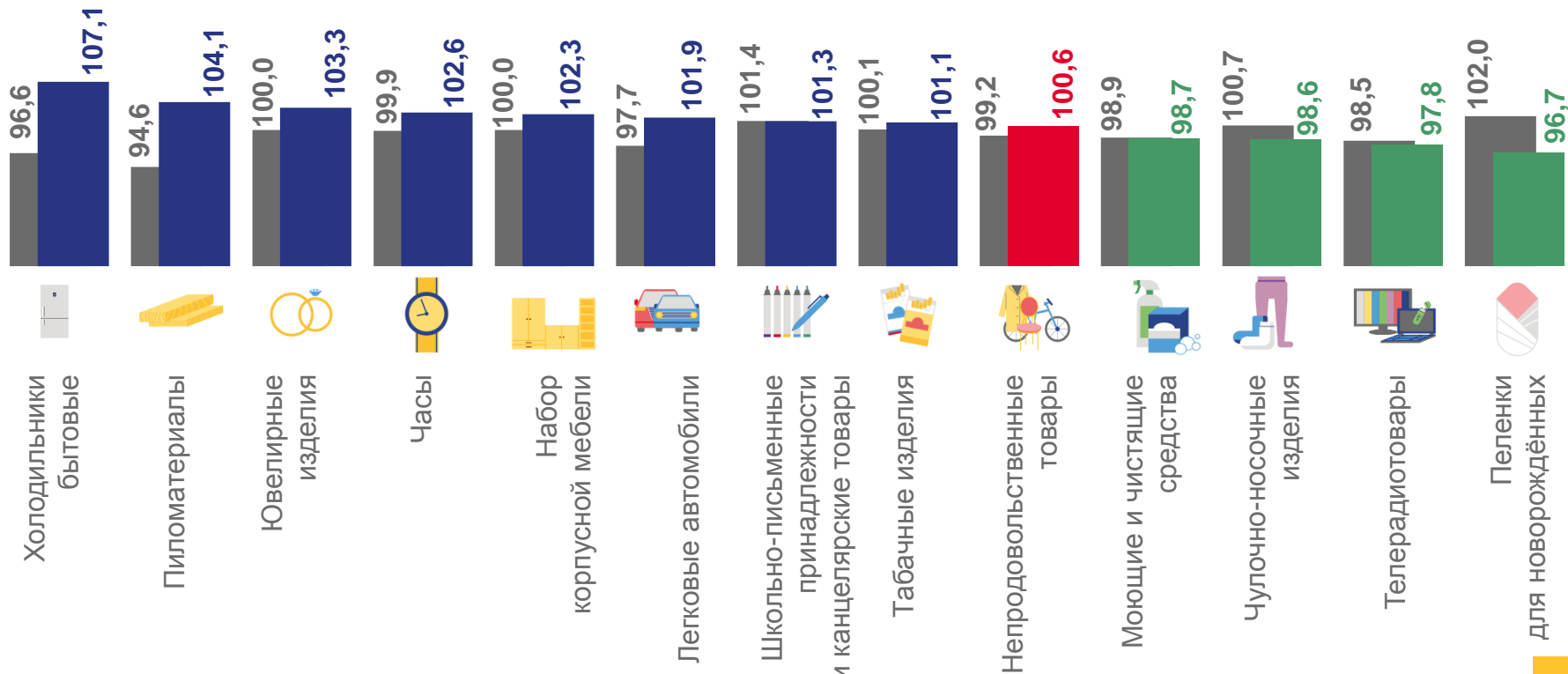
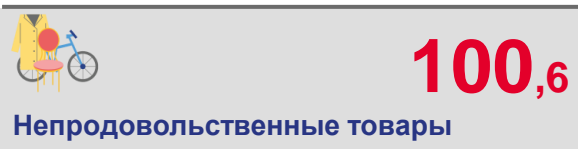
■ Июнь 2023г. к маю 2023г.





# ИНДЕКСЫ ПОТРЕБИТЕЛЬСКИХ ЦЕН НА ОТДЕЛЬНЫЕ ГРУППЫ И ВИДЫ НЕПРОДОВОЛЬСТВЕННЫХ ТОВАРОВ

Июнь 2023 г. в % к маю 2023 г.



■ Июнь 2022г. к маю 2022г.

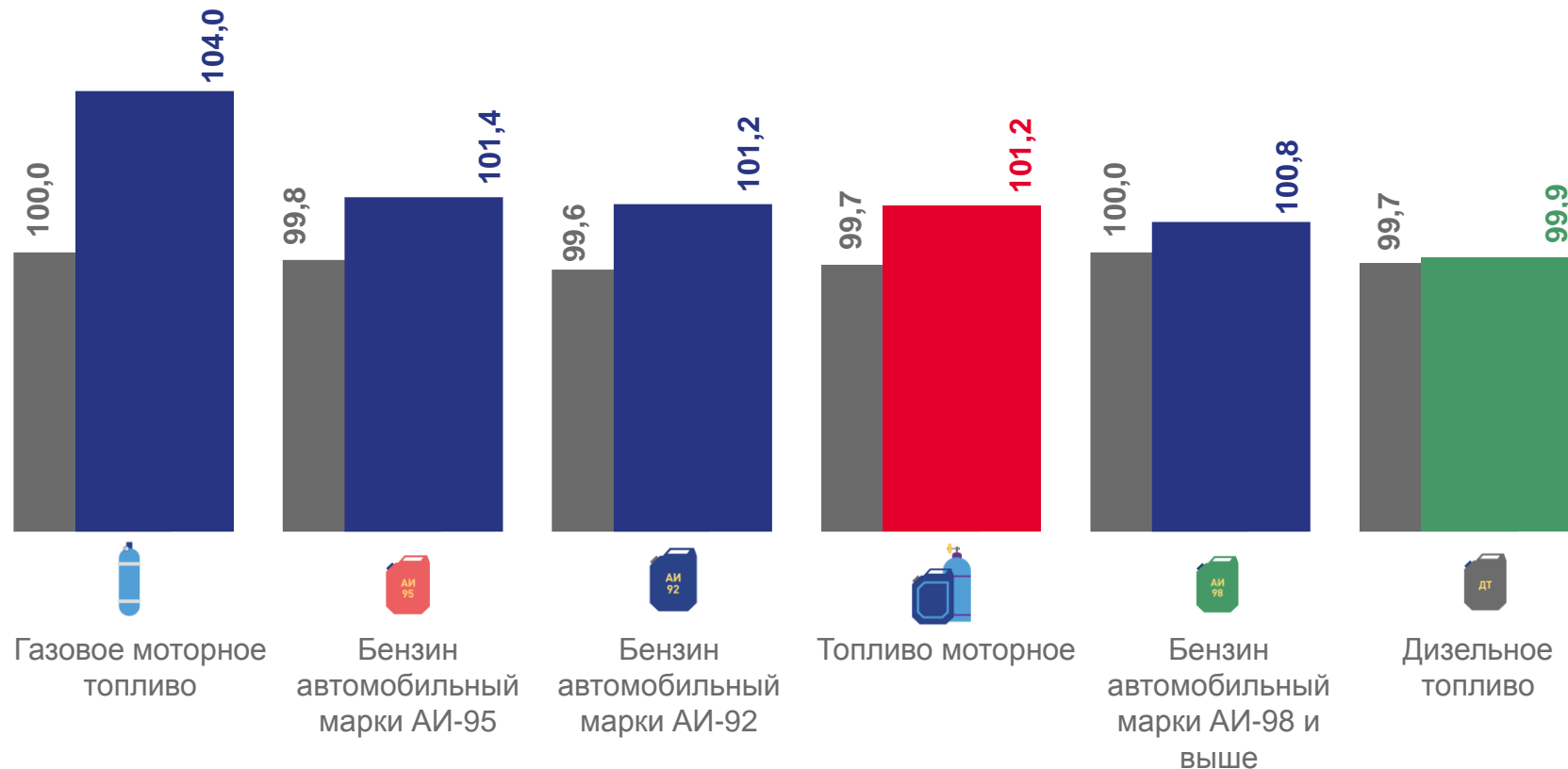
■ Июнь 2023г. к маю 2023г.



# ИНДЕКСЫ ПОТРЕБИТЕЛЬСКИХ ЦЕН НА МОТОРНОЕ ТОПЛИВО

Июнь 2023 г. в % к маю 2023 г.

	<b>101,2</b>
Топливо моторное	
	<b>104,0</b>
Газовое моторное топливо	
	<b>101,4</b>
Бензин автомобильный марки АИ-95	
	<b>101,2</b>
Бензин автомобильный марки АИ-92	
	<b>100,8</b>
Бензин автомобильный марки АИ-98 и выше	
	<b>99,9</b>
Дизельное топливо	



■ Июнь 2022г. к маю 2022г.

■ Июнь 2023г. к маю 2023г.

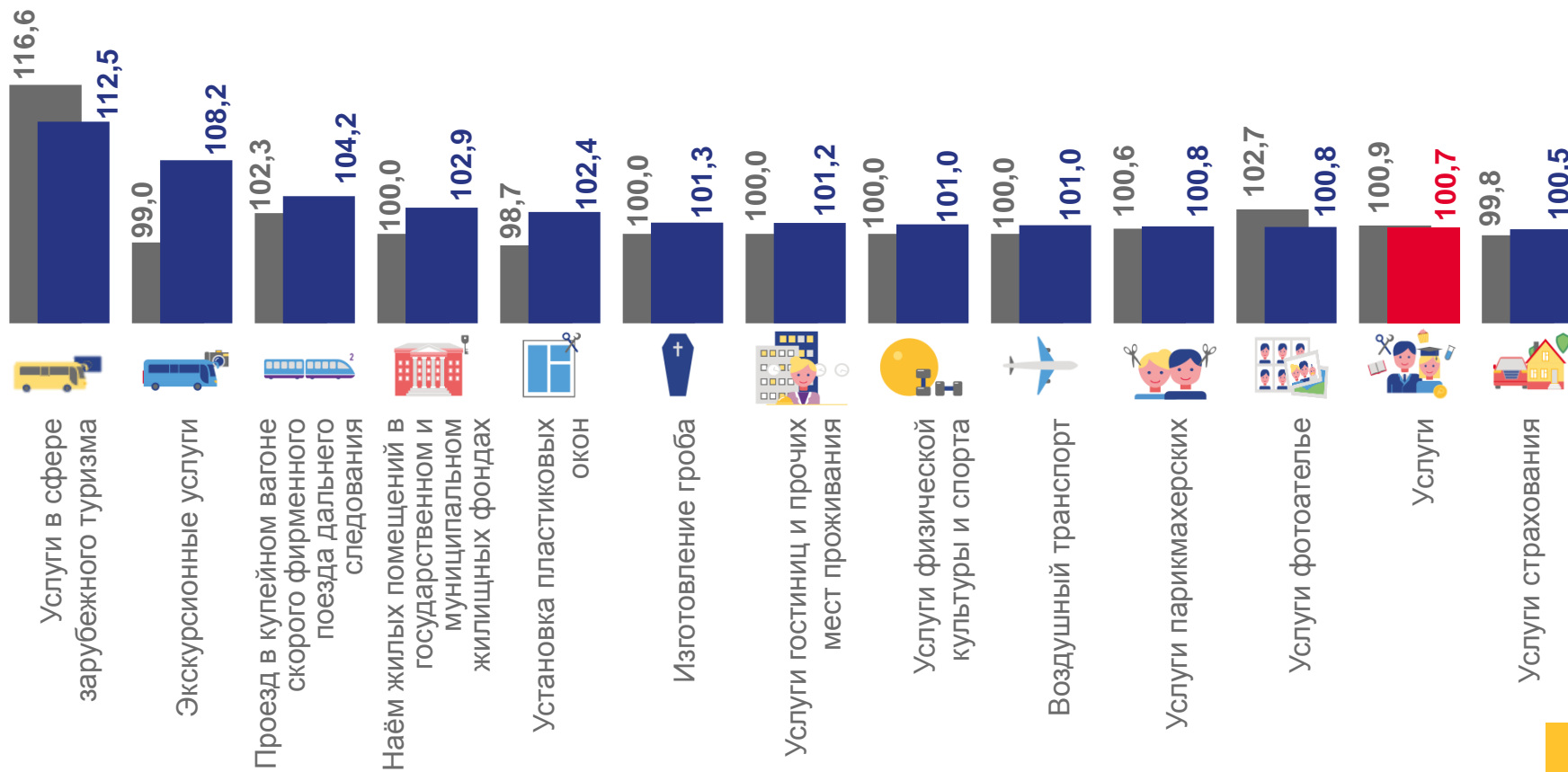







# ИНДЕКСЫ ПОТРЕБИТЕЛЬСКИХ ЦЕН НА ОТДЕЛЬНЫЕ ГРУППЫ И ВИДЫ УСЛУГ

Июнь 2023 г. в % к маю 2023 г.



■ Июнь 2022г. к маю 2022г.

■ Июнь 2023г. к маю 2023г.

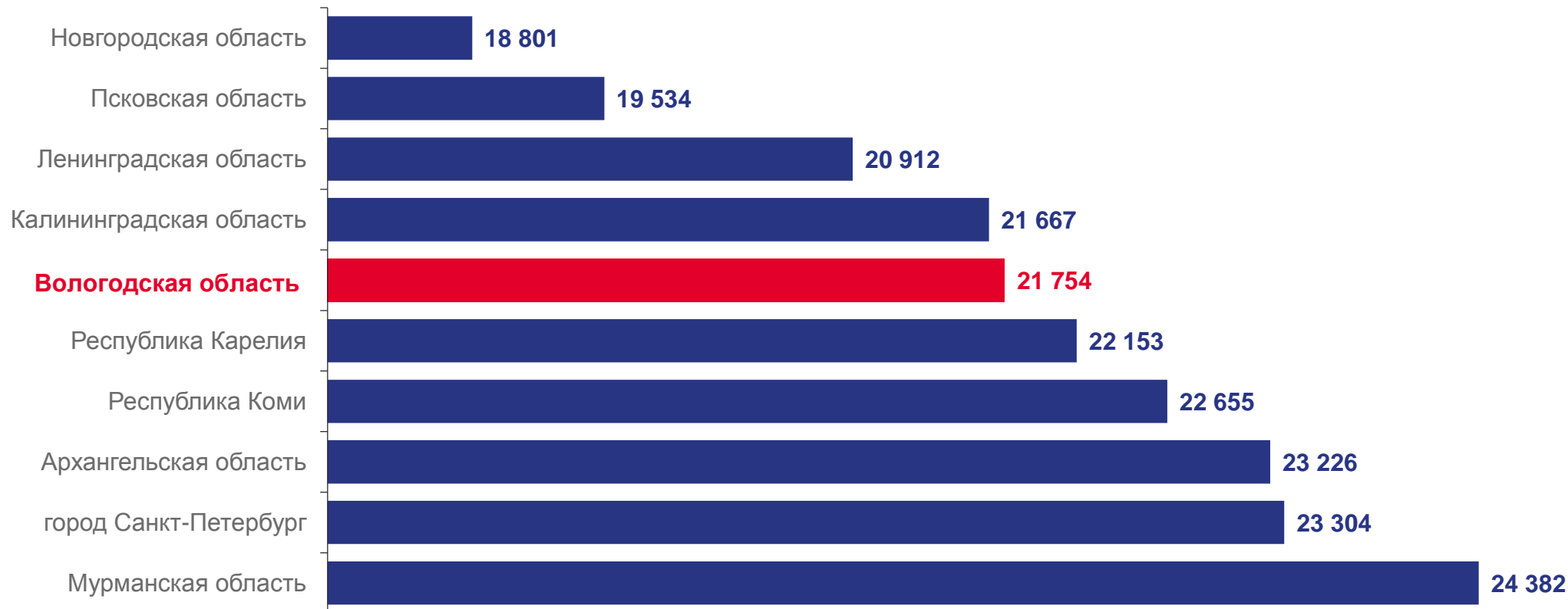






# СТОИМОСТЬ ФИКСИРОВАННОГО НАБОРА ПОТРЕБИТЕЛЬСКИХ ТОВАРОВ И УСЛУГ ПО СУБЪЕКТАМ СЕВЕРО-ЗАПАДНОГО ФЕДЕРАЛЬНОГО ОКРУГА<sup>1)</sup>

(В РАСЧЕТЕ НА МЕСЯЦ; РУБЛЕЙ)



1) Стоимость фиксированного набора потребительских товаров и услуг используется для межрегиональных сопоставлений покупательной способности населения по Российской Федерации и субъектам Российской Федерации. Исчисляется на основе единых для всех субъектов Российской Федерации объемов потребления, а так же региональных средних цен. В состав набора включены 83 наименования товаров и услуг, в том числе 30 видов продовольственных товаров, 41 вид непродовольственных товаров и 12 видов услуг.



# ИНДЕКСЫ ЦЕН ПРОИЗВОДИТЕЛЕЙ ПРОМЫШЛЕННЫХ ТОВАРОВ (УСЛУГ)

Июнь 2023 г. в % к маю 2023 г.



Индекс цен производителей  
промышленных товаров

102,6



Добыча полезных ископаемых

103,7



Обработывающие производства

102,8



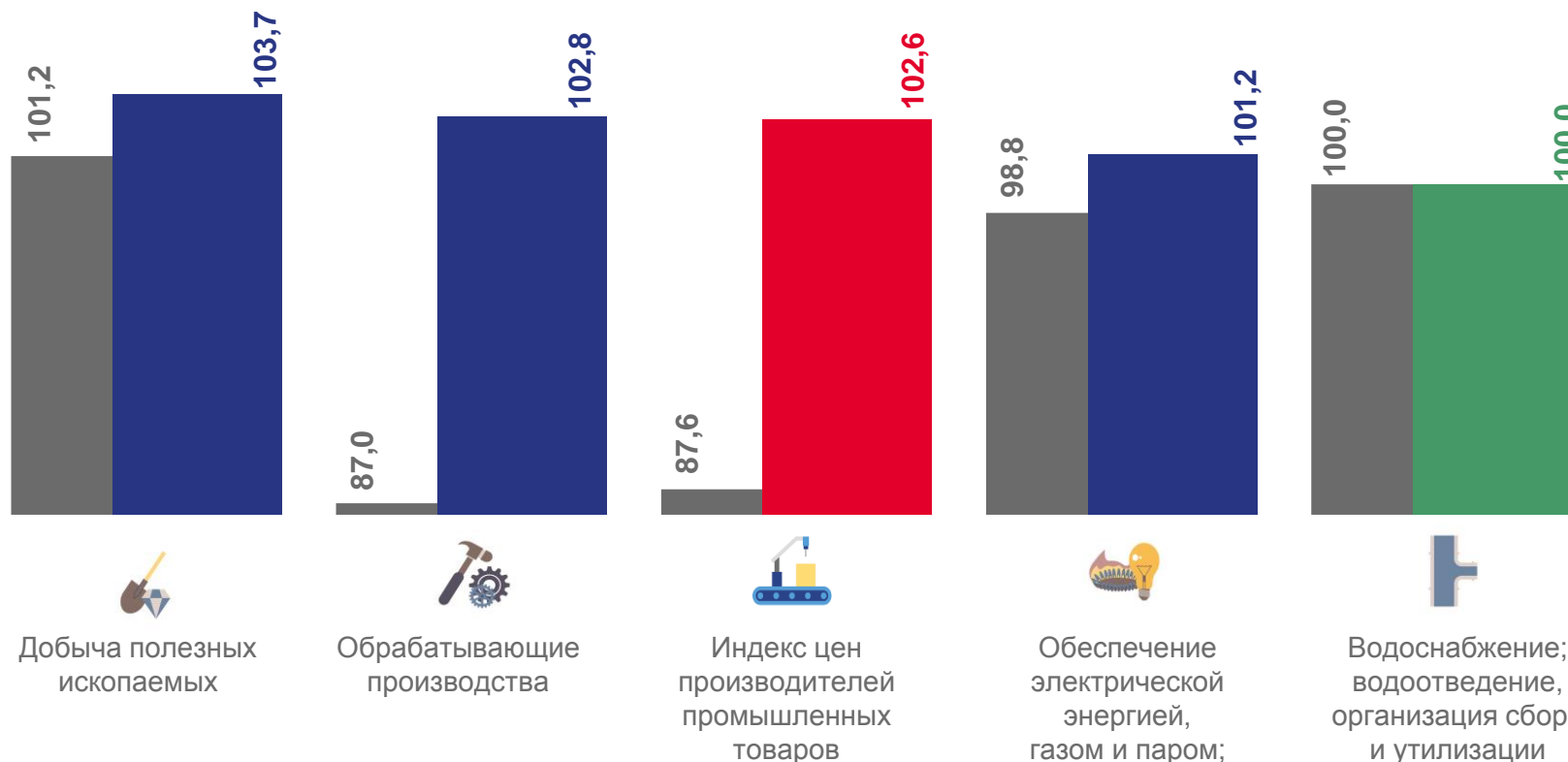
Обеспечение электрической  
энергией, газом и паром;  
кондиционирование воздуха

101,2



Водоснабжение; водоотведение и  
организация сбора и утилизации отходов,  
деятельность по ликвидации загрязнений

100,0



■ Июнь 2022 г. к маю 2022 г.

■ Июнь 2023 г. к маю 2023 г.





# ИНДЕКСЫ ЦЕН ПРОИЗВОДИТЕЛЕЙ СЕЛЬСКОХОЗЯЙСТВЕННОЙ ПРОДУКЦИИ

Июнь 2023 г. в % к маю 2023 г.



**100,5**

Продукция сельского хозяйства



**100,6**

Животные живые и продукты животного происхождения



**97,2**

Культуры сельскохозяйственные, продукция овощеводства и садоводства



Животные живые и продукты животного происхождения



Продукция сельского хозяйства



Культуры сельскохозяйственные, продукция овощеводства и садоводства

■ Июнь 2022 г. к маю 2022 г.

■ Июнь 2023 г. к маю 2023 г.





# ИНДЕКСЫ ЦЕН НА ПРОДУКЦИЮ (ЗАТРАТЫ, УСЛУГИ) ИНВЕСТИЦИОННОГО НАЗНАЧЕНИЯ

Июнь 2023 г. в % к маю 2023 г.



■ Июнь 2022 г. к маю 2022 г.

■ Июнь 2023 г. к маю 2023 г.





# ИНДЕКСЫ ТАРИФОВ НА ГРУЗОВЫЕ ПЕРЕВОЗКИ

Июнь 2023 г. в % к маю 2023 г.



**100,0**

Грузовой транспорт



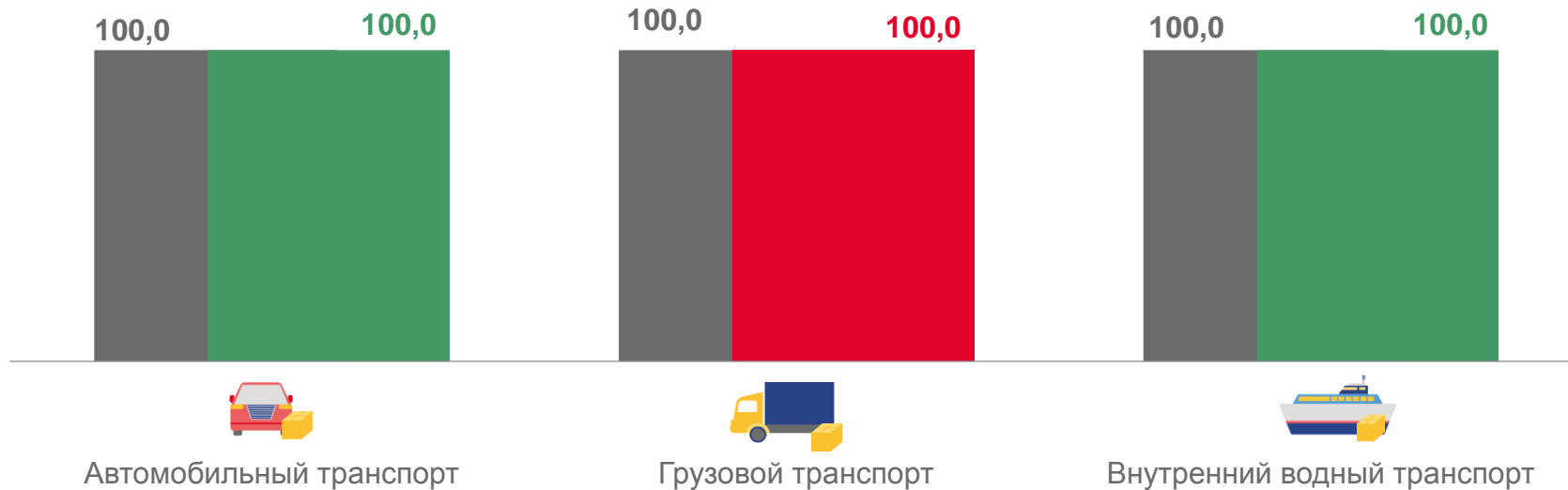
**100,0**

Автомобильный транспорт



**100,0**

Внутренний водный транспорт



■ Июнь 2022 г. к маю 2022 г.

■ Июнь 2023 г. к маю 2023 г.